



BOSCH ME17.9.52 IROM TC1782 EGPT TOYOTA

1321 BOSCH ME17.9.52 IROM TC1782 EGPT TOYOTA



BOSCH ME17.9.52 IROM TC1782 EGPT TOYOTA

**ECU CONNECTOR / CONNETTORE ECU / CONNECTEUR ECU
ECU VERBINDUNG / CONECTOR ECU**

ATTENZIONE: i test di connessione errata non causano alcun problema, per trovare la tipologia di connessione corretta è necessario provarle.

WARNING: the incorrect connection tests do not cause any problems, to find the correct connection type it is necessary to try them.


ATTENTION: les tests de connexion incorrecte ne posent aucun problème, il est nécessaire de les essayer pour trouver le type de connexion approprié.

ATENCIÓN: las pruebas de conexión incorrecta no causan ningún problema, para encontrar el tipo de conexión correcto es necesario probarlas.

WARNUNG: die falschen Verbindungstests verursachen keine Probleme, um den richtigen Verbindungstyp zu finden, ist es notwendig, diese auszuprobieren.

ATENÇÃO: os testes de conexão incorretos não causam problemas, para encontrar o tipo correto de conexão é necessário testá-los.

TYPE 1



TYPE 2

